

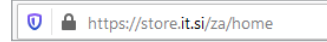


**KOOP  
2024**

# E-BOEKE

2024 E-BOEK AANKOPE OOP VANAF **1 NOVEMBER 2023**

**1** Besoek die ITSI aanlynwinkel: [www.store.it.si](http://www.store.it.si)



**2** Teken in of registreer vir 'n ITSI Store rekening.



**2.1** Kies *Create Account*.  
(Indien jy nie 'n rekening het nie)

Skep 'n rekening deur een van jou bestaande rekeninge (Google, Microsoft, Facebook)

**OR**  
Vul jou besonderhede in en kies **CREATE AN ACCOUNT**.

**CREATE ACCOUNT**

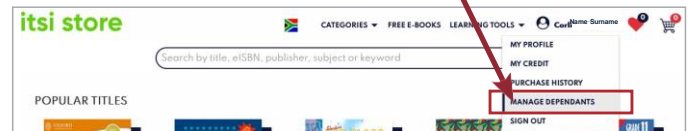
**2.2** Kies *SIGN IN*.  
(Indien jy al 'n rekening het)

(Jy kan ook jou wagwoord herwin of 'n aktiverings kode kry via e-pos om jou wagwoord te verander op hierdie bladsy).

**3** Koppel jou kind aan die rekening deur hul skool te kies en hul miEbooks gebruikersnaam & wagwoord in te vul.

**3.1** As die opduik-skerm verskyn, kies jou kind(ers) se skoolrekening.

**3.2** Klik op jou naam in die regter boonste hoek en kies *MANAGE DEPENDANTS*.



**4** Om 'n tweede/derde kind te koppel, kies die instelling en vul die miEbooks-aanmeldings- besonderhede in:


Klik op *LINK & START BUYING* vir die afhanklike te koop, kies *LINK & ADD ANOTHER* om 'n kind by te voeg

Klik op *START BUYING* om vir die kind e-boeke te koop

Verander die kind vir wie jy boeke koop enige tyd hier



5 Indien jou skool 'n boeklys beskikbaar gestel het, kies jou kind se graad se boeklys.



As die boeklys nie van self op kom nie, kies hier om dit te besigtig:

THERE ARE PRESCRIBED BOOK LISTS FOR YOUR SCHOOL [View](#)

**NB: Maak seker watter e-boeklisensie jy wil hê voordat jy e-boeke koop**

**PERPETUAL LICENSE**

- LEWENSLANGE toegang tot die e-boek deur middel van die miEbooks toep.

**ONE YEAR LICENSE**

- Geldig vir 365 dae (+2 maande grasië)

6 Soek die e-boeke en **ADD TO CART**:



7 As jy vir meer as een kind aankoop, kies *Buy for someone else*.



\*Volg stap 5 en 6 met die ander kinders.



Kliek op die winkeltrouie in die hoek regs-bo om seker te maak dat jy die korrekte e-boeke gekies het.

9 Jy kan 'n e- boek verwyder of die gebruiker verander wat die e-boek sal ontvang:



10 As jy tevrede is met jou gekose e-boeke, klik op **CHECKOUT**.

**CHECKOUT**

11 Kies u betaalm metode en maak 'n betaling.

Select payment method  
 Pay online  
 Make a cash deposit

12 Laai miEbooks op die toestel af en wag vir e-boek verifikasie.



Neem kennis: Dit kan e-boeke tot 48 uur na die betaling neem om oop te maak.